


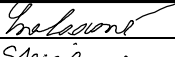
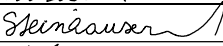






Revize	Datum	Jméno	Podpis	Popis revize

Generální projektant:							PROJEKČNÍ ARCHITEKTONICKÁ KANCELÁŘ SPOL. S R.O.	ING. ARCH. V. STEINHAUSEROVÁ GORKEHO 62/13 602 00 BRNO	INFO@ARCHPAK.CZ WWW.ARCH.CZ T +420 776 509 313 T +420 775 238 015
Hl. inženýr projektu	Ing.Hana Svobodová				Projektant profese				
Architekt	Ing.arch.K.Steinhauserová				  				
Vypracoval	Ing.Jan Mynář								
Investor MU, Žerotínovo náměstí 617/9, 601 77 Brno									
Stavba Rekonstrukce soc. zázemí na 5. NP – objekt ESF, Lipová 41a - PD								Stupeň	DPS
								Datum	04/2024
								Formát	7 A4
								Zak. č.	3435
Část	D.1.1 Architektonicko stavební řešení						Měřítko	-	
Název výkresu	Výpis výrobků PSV						Č. výkresu	Revize	
						107	00		

Výpis výrobků PSV

Rekonstrukce soc. zázemí na 5. NP – objekt ESF, Lipová 41a - PD

Pokud je v dokumentaci uveden konkrétní název výrobku, nebo výrobce, je uveden pouze jako příklad pro stanovení standardu. Uvedení konkrétního názvu nevylučuje použití jiného výrobku se stejnými, nebo kvalitativně lepšími vlastnostmi, než má uvedený příklad. Konstrukce dveřních křídel bude tvořena zdvojeným masivním rámem s výplní. Jako výplň bude použita lehčená nebo plná dřevotříska, popřípadě sendvič.

Barevné řešení a další specifikace výrobků viz. Technické specifikace a standardy.

Všechny rozměry nutno zaměřit na stavbě. Všechny změny tvaru a materiálů musí být odsouhlaseny projektantem. Dodavatel zpracuje výrobní dokumentaci a předloží je architektovi ke schválení před výrobou.

Truhlářské výrobky

Ozn.	Popis	Počet ks (m)			
		3NP	4NP	5NP	Celkem
102/T	Dřevěné vnitřní dveře Jednokřídlé, otevíravé, bez prahu Rozměr: 800/1970 mm Stavební konstrukce: zděná příčka tl. 110 mm Křídlo: dřevěné s polodrážkou, plné, nástřik, barva viz Technické specifikace a standardy Zárubeň: ocelová s polodrážkou – tvar U, těsnění, nástřik, barva viz Technické specifikace a standardy Kování: dělené, klika-klika a rozety, zámek vložkový, v systému generálního klíče designový vzor viz Technické specifikace a standardy Samoavírač, designový vzor viz Technické specifikace a standardy Dveřní mřížka 170/350mm, viz Technické specifikace a standardy	-	-	2L	2L

Ozn.	Popis	Počet ks (m)			
		3NP	4NP	5NP	Celkem
104/T	Dřevěné vnitřní dveře Jednokřídlé, otevíravé, bez prahu Rozměr: 800/1970 mm Stavební konstrukce: zděná příčka tl. 110 mm Křídlo: dřevěné s polodrážkou, plné, nástřik, barva viz Technické specifikace a standardy Zárubeň: ocelová s polodrážkou – tvar U, těsnění, nástřik, barva viz Technické specifikace a standardy Kování: dělené, klika-klika a rozety, zámek vložkový, v systému generálního klíče designový vzor viz Technické specifikace a standardy Dveřní mřížka 170/350mm, viz Technické specifikace a standardy	-	-	1P	1P
105/T	Dřevěné vnitřní dveře Jednokřídlé, otevíravé, bez prahu Rozměr: 800/1970 mm Stavební konstrukce: zděná příčka tl. 150 mm Křídlo: dřevěné s polodrážkou, plné, nástřik, barva viz Technické specifikace a standardy Zárubeň: ocelová s polodrážkou– tvar U, těsnění, nástřik, barva viz Technické specifikace a standardy Kování: dělené, klika-klika a rozety, zámek vložkový, v systému generálního klíče designový vzor viz Technické specifikace a standardy Dveřní mřížka 170/350mm, viz Technické specifikace a standardy	-	-	1L	1L
108/T	Dřevěné vnitřní dveře Jednokřídlé, otevíravé, bez prahu Rozměr: 700/1970 mm Stavební konstrukce: nová zděná příčka tl. 110 mm Křídlo: dřevěné s polodrážkou, plné, nástřik, barva viz Technické specifikace a standardy Zárubeň: ocelová s polodrážkou– tvar U, těsnění, nástřik, barva viz Technické specifikace a standardy Kování: dělené, klika-klika a rozety, zámek vložkový, v systému generálního klíče designový vzor viz Technické specifikace a standardy Dveřní mřížka 170/350mm, viz Technické specifikace a standardy	-	-	1P	1P

Zámečnické výrobky

Ozn.	Popis	Počet ks (m)			
		3NP	4NP	5NP	Celkem
201/Z	SDK podhled Pevný sádrokartonový podhled, sádrokartonová deska tl.12,5 mm kotvená k zavěšené dvouvrstvé kovové konstrukci ze systémových pozinkovaných „C“ profilů. Povrchová úprava desky nátěrem se zvýšenou ošetruvzdorností v barvě bílé. V podhledu budou osazena systémová revizní dvířka do SDK (nosná konstrukce dvířek a rám z hliníkových profilů, otevírání tlakovým zámkem). V podhledu budou osazena dvířka 400x400 mm – 2 ks Viz. v.č. 104	-	-	43,4 m ²	43,4 m²
204/Z	Sestava sanitárních dělicích stěn na WC m.č. 5037 Dělicí příčka mezi kabinami 2xdl. 1100 mm, příčka s dveřmi dl. 2850 mm. Výška 2020 mm. Dveře 700x2020 mm 1xlevé, 2xpravé. Desky z vysoce těsné dřevotřísky s oboustranným melaminovým, omyvatelným, voděodolným potahem s vysokou mechanickou odolností, tl.22 mm. Desky jsou zavěšené na hliníkové konstrukci (U profil, krycí úhelníky), nerezové nožky výšky 150 mm s rozetami. Dezén a barva viz technické specifikace a standardy. Kování: Dělené na klika-klika a rozety, WC kombinace, systémové kování, zámek s páčkou, s možností otevření zvenku bez speciálních nástrojů. Provedení a barva viz specifikace standardů. Schéma viz příloha č.1	-	-	1 ks	1 ks
205/Z	Sestava sanitárních dělicích stěn na WC m.č. 5036 Dělicí příčka mezi kabinami 4xdl. 1100 mm, příčka s dveřmi dl. 4700 mm. Výška 2020 mm. Dveře 700x2020 mm 2xlevé, 3xpravé. Desky z vysoce těsné dřevotřísky s oboustranným melaminovým, omyvatelným, voděodolným potahem s vysokou mechanickou odolností, tl.22 mm. Desky jsou zavěšené na hliníkové konstrukci (U profil, krycí úhelníky), nerezové nožky výšky 150 mm s rozetami. Dezén a barva viz technické specifikace a standardy. Kování: Dělené na klika-klika a rozety, WC kombinace, systémové kování, zámek s páčkou, s možností otevření zvenku bez speciálních nástrojů. Provedení a barva viz specifikace standardů. Schéma viz příloha č.2	-	-	1ks	1ks
206/Z	Ukončovací nerezový L profil Nerezový ukončovací L profil pro keramické obklady, nerez brus	-	-	75	75m

Ostatní výrobky

Ozn.	Popis	Počet ks (m)			
		3NP	4NP	5NP	Celkem
401/O	Háček m.č. 5036 (443) a 5037 (441), viz. Kladečský výkres obkladů a dlažeb Viz. Technické specifikace a standardy	-	-	8ks	8ks
402b/O	Zrcadlo Zapuštěné do obkladu 2200/600mm m.č. 5036 (443), viz. Kladečský výkres obkladů a dlažeb Viz. Technické specifikace a standardy	-	-	1ks	1ks
402c/O	Zrcadlo Zapuštěné do obkladu 2000/600mm m.č. 5037 (441), viz. Kladečský výkres obkladů a dlažeb Viz. Technické specifikace a standardy	-	-	1ks	1ks
402d/O	Zrcadlo Zapuštěné do obkladu 600/600mm m.č. 5039, viz. Kladečský výkres obkladů a dlažeb Viz. Technické specifikace a standardy	-	-	1ks	1ks
403/O	Dávkovač tekutého mýdla m.č. 5036 (443), 5037 (441) a 5039, viz. Kladečský výkres obkladů a dlažeb Viz. Technické specifikace a standardy	-	-	7ks	7ks
404/O	Zásobník toaletního papíru m.č. 5036 (443) a 5037 (441), viz. Kladečský výkres obkladů a dlažeb Viz. Technické specifikace a standardy	-	-	8ks	8ks
405/O	Zásobník hygienických sáčků HYG BAG m.č. 5036 (443), viz. Kladečský výkres obkladů a dlažeb Viz. Technické specifikace a standardy	-	-	5ks	5ks
406/O	Odpadkový koš závěsný m.č. 5036 (443), viz. Kladečský výkres obkladů a dlažeb Viz. Technické specifikace a standardy	-	-	5ks	5ks
407/O	Elektrický osoušeč rukou m.č. 5036 (443) a 5037 (441), viz. Kladečský výkres obkladů a dlažeb Viz. Technické specifikace a standardy	-	-	2ks	2ks



SESTAVA SANITÁRNÍCH DĚLICÍCH STĚN NA WC MUŽI – MÍST.Č. 5037 (441) 1:25

